

Week 1

Learning objectives

- Pre-writing – horizontal lines
- Learn the letter – A

D O T E : _____


Week 1

Learning objectives

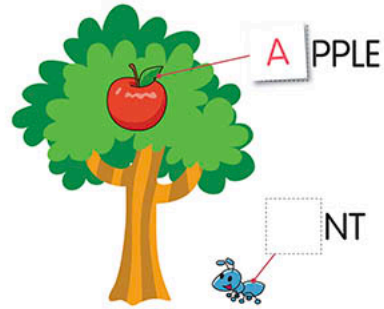
- Learn the words – ANT, APPLE
- Pre-writing – A

D O T E : _____

Draw the lines.



Paste the correct stickers in the and say the words.



Let's learn.

A




APPLE



ANT

Trace the lines and letters.



一、下圖中有甚麼小動物？把適當的字詞貼紙貼在 內。



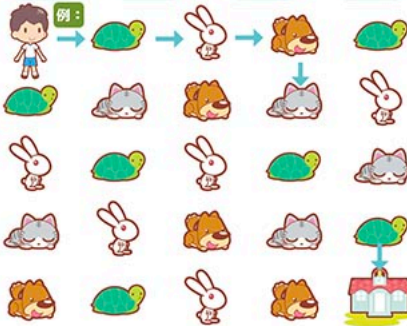
二、閱讀以下句子，把適當的動物貼紙貼在 內。

小貓真可愛。



三、浩然在上學途中會遇到不同的小動物，按以下的規律，畫出正確的路線。

烏龜 → 兔子 → 小狗 → 小貓



四、先看筆順，然後寫字。



最長和最短

第 9 週

學習重點：按物品的長短，找出最長和最短

一、以下每組物品中，哪一件最長？哪一件最短？用線把答案連起來。



• 最長

• 最短



• 最長

• 最短

最高和最矮

第 8 週

學習重點：按高度把物品排列

二、比較以下每組物品的高矮，依指示把它們排列起來。把代表物品的英文字母填在 內。



由高至矮： · ·



由矮至高： · ·